

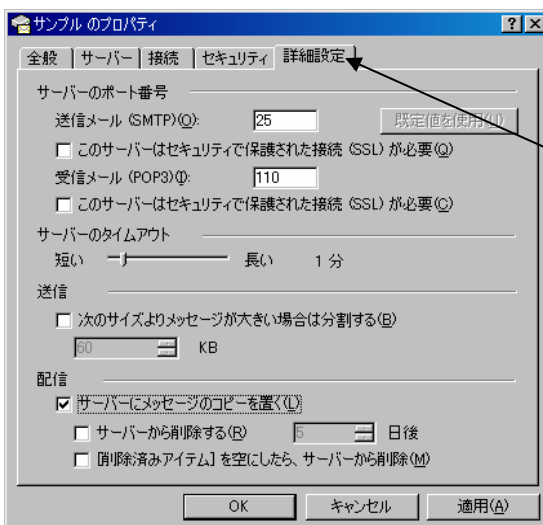
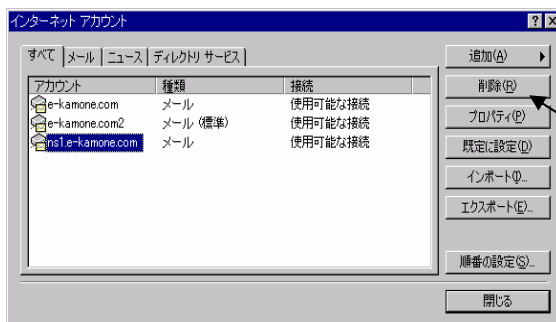
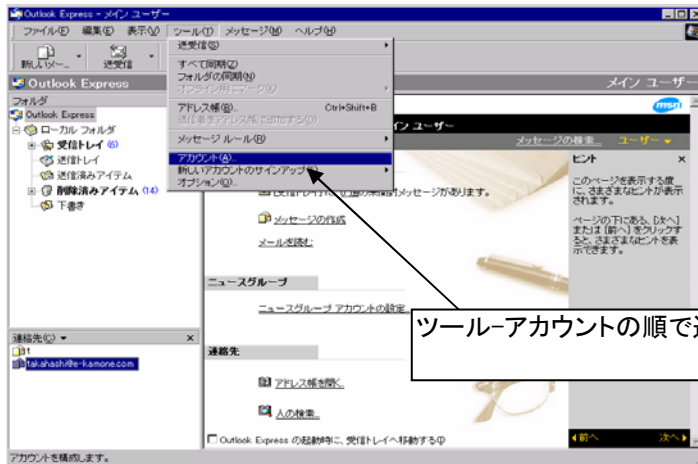
# <Outlook Express5の設定>

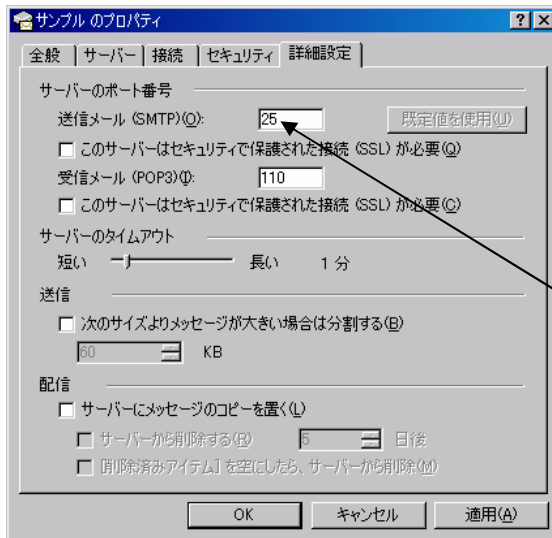
## 受信はできるが、送信ができない場合

<原因>迷惑メール対策のため、25番ポートブロックを実施しているプロバイダ様をご使用の場合、このような現象となります。  
<対策>メール送信の際にサブミッションポート(587番)を使用することで、正常に送受信することができます。

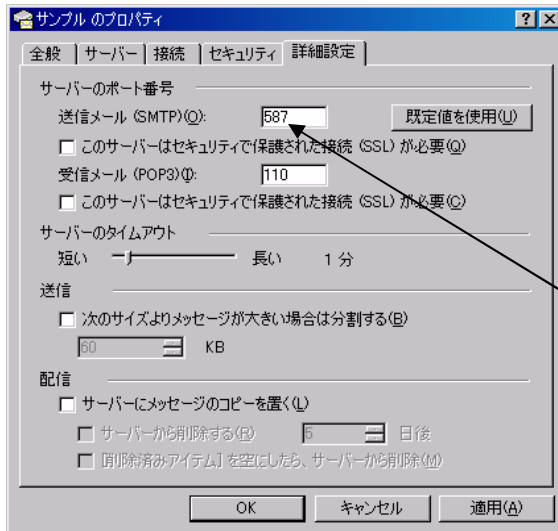
設定方法につきましては、下記をご参照下さい。

### ★サブミッションポートの設定 -1





送信メール (SMTP) の 25 を削除します。



送信メール (SMTP) へ 587 を入力します。  
適用をクリックし、OK をクリックし終了です。

お問合せ

リコー関西株式会社 ネットビジネス技術グループ  
TEL : 06-6940-3680  
FAX : 06-6940-3543  
E-mail : support@e-kamone.com  
営業時間 9:00~12:00 / 13:00~17:00  
(土・日・祝祭日及び弊社の夏期休暇、年末年始を除く)